

NOTRE SÉLECTION SPAS



Wellis®

Week End

Cove
Spas™



Piscine Belle

Parc commercial Grand Large

66, Avenue du 11 Novembre

86000 Poitiers

05 49 54 44 44

www.piscinebelle.fr

2020 - 2021

A PRÉVOIR AVANT L'ARRIVÉE DE VOTRE SPA



LES PRÉREQUIS



@Crédit photo Beachcomber



@Crédit photo Beachcomber



@Crédit photo Cove Spas

Env. 40cm



@Crédit photo Beachcomber

CHOIX DE L'EMPLACEMENT

■ **Dehors** Proche d'une porte de la maison, sous un porche ou en plein air, il faut que l'accès soit facile. Il est important de rappeler que les spas sont conçus pour fonctionner toute l'année dehors, c'est donc une option totalement envisageable. L'une des magies du spa c'est cette vapeur en volutes qui s'échappe de votre spa une belle journée d'hiver.

■ **Dedans** pensez impérativement à ces différents points :

- Prévoir une VMC et un déshumidificateur
- Eviter l'installation dans ou près d'une chambre (cycles de brassage nocturnes)
- Attention aux revêtements muraux et exiger des plaques de plâtre de classe EC (locaux très humides)

VISITE SUR SITE

Il est important que votre installateur puisse vérifier ces différents points :

- Accès : un camion peut-il accéder, faudra-t-il prévoir un engin de levage, bloquer la rue...
- Compteur électrique : l'abonnement est-il suffisant ?
- Longueur de câble + contraintes d'installation
- Installation conforme aux règles électriques (NFC15-100)
- Etat du support ou travaux de préparation

PRÉPARATION DU SUPPORT

- Dalle en béton armé (8 à 10cm) + gaine de 40 mm (spa + éclairage éventuel)
- Spas sur balcon ou toits terrasses : étude par un bureau spécialisé en génie civil

SPA ENCASTRÉ

Un spa hors sol n'est pas destiné à être encastré. Outre la marche importante à descendre pour les utilisateurs et les risques de glissade, il faut penser à tout besoin d'intervention sur le spa.

Si le spa doit être encastré, veiller à :

- Laisser dépasser le spa de 40 cm minimum (confort pour descendre et possibilité de verrouiller la couverture aux attaches sur la jupe du spa)
- Poser le spa sur un fond drainant & raccordé au réseau pluvial (à tester AVANT livraison) ou prévoir une pompe de relevage
- Passage périphérique de 80 cm minimum
- Aérations / ventilation
- Finition de terrasse amovible

IMPORTANT - Laisser des sangles sous le spa : s'agissant de spas portables, le fabricant ne peut être tenu responsable en cas de frais engagés pour extraire le spa encastré, même sous garantie.

PROTECTIONS ÉLECTRIQUES

- Disjoncteur différentiel 30mA en tête de la ligne du spa
- Disjoncteur 16, 25 ou 32 Amp ; mono ou tri : selon modèle du spa

ASTUCE


Lors de la signature de votre commande de spa, pensez à demander la notice d'utilisation à votre installateur. Vous pourrez l'étudier à loisir et être plus à même de poser toutes les questions de complément lors de la livraison.

IMPULSE

Un luxe abordable qui change la vie !




Son coloris et sa forme rappellent le bain traditionnel nordique et nous voilà parti quelque part en Finlande! L'Impulse comme les autres spas Cove est équipé d'un jet tourbillon mais celui-ci est sublimé dans ce modèle par sa forme ronde. C'est un vrai massage transversal du corps qui est proposé venant compléter l'action des jets traditionnels. Son poids plume le rend facile à manipuler.



Coque White



Jupe Cèdre



Couverture
Charcoal

SWIMMINGPOOL.CU®



FABRICATION
USA



Référence NRC-860-9016

Places 4 assises

Dimensions Diamètre 199cm X 79cm de hauteur

Poids à sec 122 kg

Volume d'eau 946 L

Massage 14 jets dont un jet tourbillon DTS

Chauffage Réchauffeur 2kw

Couverture incluse

Pompe de massage 2CV bi-vitesses

Eclairage LED

Installation électrique 230V / 16A

Traitement de l'eau Ozonateur

Habillage Jupe cèdre naturel
+ isolation thermique renforcée

Scannez ce code pour voir
la vidéo sur les spas Cove



330/2L

Une configuration unique

Week End 



Un petit bijou compact incluant, ce qui est rare, 2 places allongées côte à côte pour apprécier le massage en duo. Une troisième se glisse au milieu dans l'autre sens. Les lumières LED en ligne d'eau apportent une touche de magie...



De série



Référence	WEH-860-0072
Places allongées / Assises	2 allongées + 1 assise
Dimensions (L x l x H)	2000 × 1500 × 780 mm
Poids net (kg) / Volume d'eau (L)	250 kg 498 L
Plug 'n play	Inclus le câble de 3X2,5mm ² de 3m et interrupteur différentiel 30mA pour prise de courant 16A
Nombre total de jets	30
Réchauffeur	2kW
Pompe	1X 2 CV bivitesse
Traitement de l'eau	Ozonateur
Eclairage	10 LED en ligne d'eau
Couverture thermique	Incluse

Scannez ce flash code pour voir le produit en vidéo



536/L

Une expérience divine

Week End 



Référence	WEH-860-0074
Places allongées / Assises	1 allongée + 4 assises
Dimensions (L x l x H)	2150 × 1900 × 850 mm
Poids net (kg) / Volume d'eau (L)	300 kg 713 L
Plug 'n play	Inclus le câble de 3X2,5mm ² de 3m et interrupteur différentiel 30mA pour prise de courant 16A
Nombre total de jets	36 + 2 jets fontaines
Réchauffeur	2kW
Pompe	1X 3 CV bivitresse
Traitement de l'eau	Ozonateur
Eclairage	14 LED en ligne d'eau
Couverture thermique	Incluse

Pouvant accueillir jusqu'à 5 personnes, l'accès reste facile grâce à sa marche intérieure. Doté d'un massage pour les mollets sur la place allongée, le spa comprend également une place avec 2 jets tout en bas du dos conçu pour le drainage. Les lumières LED en ligne d'eau apportent la touche de magie ...



De série



Coque
Sterling Silver



Jupe
Gris brossé



Couverture
Gris foncé



Scannez ce flash code pour voir le produit en vidéo

PLUTO PLUG & PLAY

my MYLINE

RELATIONSHIP FOR A LIFE TIME*

* UN PARTENAIRE POUR LA VIE

Wellis®



Plug & Play



Le spa Pluto offre un espace généreux pour 5 baigneurs, s'adaptant même aux petits espaces. Il dispose de deux places allongées, dont une avec la solution mySEAT™. Le spa Pluto intègre aussi myJETS™ pour soulager les douleurs des épaules et du cou.

Sa fiche Plug and Play avec 30mA intégré permet de le brancher sur une prise classique 16A.


Référence	WEH-860-0048
Dimensions (L x l x H)	2000 x 2000 x 890 mm
Places allongées / Assises	2 allongées / 3 assises
Poids net (kg) / Volume d'eau (l)	270 kg / 960 l
Réchauffeur	2 kW
Puissance requise	16A 230V 50Hz (mono)
Plug&Play	Oui
Nombre total de jets	42
Pompe	1 X 3 CV bi-vitesse
Cartouche de filtre	2 X filtre qualité Superfine
Assainissement de l'eau	Ozonneur
Lumières LED	16 LED
Système audio Mymusic™ 2.0	de série
Couverture thermique	oui



De série



Coque
Sterling
Silver



Jupe
Grey

JUPITER PLUG & PLAY

my MYLINE

RELATIONSHIP FOR A LIFE TIME*

* UN PARTENAIRE POUR LA VIE

Wellis®



Plug & Play



Référence	WEH-860-0049
Dimensions (L x l x H)	2000 x 2000 x 870 mm
Places allongées / Assises	1 allongée / 5 assises
Poids net (kg) / Volume d'eau (l)	300 kg/ 1 100 l
Puissance requise	1 x 16A 230V50Hz (mono)
Plug&Play	Oui
Réchauffeur	2kW
Nombre total de jets	46
Jets fontaines	avec éclairage X 2
Pompe	1 x 3 CV bi-vitesse
Cartouche de filtre	1 pc filtre qualité Superfine
Assainissement de l'eau	Ozoneur
Lumières LED	15 LED
Système audio Mymusic™ 2.0	de série
Couverture thermique	oui


Le spa Jupiter dispose de sièges ergonomiques avec un total de 46 jets de massage. Il inclut aussi un fond et une marche d'accès antidérapants pour un accès sécurisé. Il est équipé d'un système audio 2.1 avec connexion Bluetooth. La place allongée est parfaitement équipée, ce sera, en fait, la place préférée de tous ! Sa fiche Plug and Play avec 30mA intégré permet de le brancher sur une prise classique 16A.



De série



Coque
Sterling
Silver



Jupe
Grey

MALAGA

CITYLINE

RELATIONSHIP FOR A LIFE TIME*

* UN PARTENAIRE POUR LA VIE

Wellis®



GARANTIE
STRUCTURE
10
ANS

GARANTIE
COQUE
7
ANS


GARANTIE
EQUIPEMENT
3
ANS

Le spa Malaga, avec ses solutions innovantes (jets de massage des épaules et de la nuque substituables), offre un massage relaxant après une journée bien remplie. Les 40 jets de massage, les pompes à puissance augmentée et l'aromathérapie, sont les garants d'une expérience relaxante.

De série



Coque
Sterling
Silver



Jupe
Grey



Référence	WEH-860-0034
Dimensions (L x l x H)	2180 x 2180 x 900 mm
Places allongées / Assises	1 allongée / 5 assises
Poids net (kg) / Volume d'eau (l)	350 kg/1150 l
Réchauffeur	3 kW
Puissance requise	3 x 16A 400V/50Hz triphasé 1 x 32A 230V/50Hz monophasé
Nombre total de jets	40
Jets fontaines	avec éclairage X 3
Cascade	1
Pompe	2 X 3 CV mono-vitesse
Pompe de circulation	Pompe W-EC (0,19 kW)
Assainissement de l'eau	UV-C + 1 filtre MicroPlus
Lumières LED	16 LED + StarLight™ élément d'éclairage d'angle
Système audio	Mymusic™ 2.1 (bluetooth)
Application smartphone - Wifi	oui
Aromathérapie	Oui (parfum non inclus)
Couverture thermique	oui

PALERMO

CITYLINE

RELATIONSHIP FOR A LIFE TIME*

* UN PARTENAIRE POUR LA VIE

Wellis®

GARANTIE
STRUCTURE
10
ANS

GARANTIE
COQUE
7
ANS

GARANTIE
EQUIPEMENT
3
ANS



Le Palermo est un spa familial. Il combine durabilité, ergonomie et efficacité énergétique en un seul produit. Il dispose de 2 places allongées, 1 siège de contrôle et deux sièges standards, d'un éclairage de cascade, de deux jets fontaines, d'aromathérapie et d'un système hifi 2.1 pour une expérience complète.


Référence	WEH-860-0033
Dimensions (L x l x H)	2180 x 2180 x 870 mm
Places allongées / Assises	2 allongées / 3 assises
Poids net (kg) / Volume d'eau (l)	350 kg/1100 l
Réchauffeur	3 kW
Puissance requise	3 x 16A 400V/50Hz triphasé 1 x 32A 230V/50Hz monophasé
Nombre total de jets	42
Jets fontaines	avec éclairage X 2
Cascade	1
Pompe	2 X 3 CV mono-vitesse
Pompe de circulation	Pompe W-EC (0,19 kW)
Assainissement de l'eau	UV-C + 1 filtre MicroPlus
Lumières LED	16 LED + StarLight™ élément d'éclairage d'angle
Système audio	Mymusic™ 2.1 (bluetooth)
Application smartphone - Wifi	oui
Aromathérapie	oui (parfum non inclus)
Couverture thermique	oui



De série



Coque
Sterling
Silver



Jupe
Grey

SWIMMINGPOOL.CU Wellis® 



KILIMANJARO

PEAKLINE

RELATIONSHIP FOR A LIFE TIME*

* UN PARTENAIRE POUR LA VIE

Wellis®



Le spa Kilimandjaro possède toutes les caractéristiques d'un spa de catégorie supérieure : le système audio AquaSoul™ Pro, l'application SmartPhone avec connexion wi-fi, 3 pompes de massage de 3 CV de puissance, 3 filtres en MicroPlus et l'aromathérapie.




Référence	WEH-860-0059
Dimensions (L x l x H)	2300 x 2300 x 940 mm
Places allongées / Assises	1 allongée / 5 assises
Poids net (kg) / Vol d'eau (l)	410 kg/1450 l
Réchauffeur	3 kW
Puissance requise	3 x 16A 400V/50Hz triphasé 1 x 32A 230V/50Hz monophasé
Nombre total de jets	64
Jets fontaines	éclairage X 2
Pompe	3 X 3 CV mono-vitesse
Pompe de circulation	Pompe W-EC (0,19 kW)
Assainissement de l'eau	UV-C + 3 X filtre MicroPlus
Lumières LED	13 LED + Central + élément d'éclairage d'angle StarLight™
Système audio	AquaSoul™ Pro 2.1 Pop-Up
Application smartphone	
Wifi	oui
Aromathérapie	Oui (parfum non inclus)
Couverture thermique	oui

De série



Coque
Pearl
White



Jupe
Grey

* Hors frais de livraison et installation - prix susceptibles d'évolution - Demandez votre devis

RIO GRANDE W-FLOW

SWIMLINE

RELATIONSHIP FOR A LIFE TIME*

Wellis®

* UN PARTENAIRE POUR LA VIE



GARANTIE STRUCTURE
10
ANS

GARANTIE COQUE
7
ANS

GARANTIE EQUIPEMENT
3
ANS

Le spa Rio Grande procure une expérience combinée à ses utilisateurs. Grâce aux solutions uniques du système à contre-courant, il devient une piscine ... Après la séance de natation, la détente des muscles vous attend dans la zone massage avec 5 places assises et une place allongée.

Option(s) possibles:

Isolation scandinave (renforcée)
Rameurs
Jets lumineux

Coloris disponibles



Coque
Sterling
Silver



Jupe
Brown



Jupe
Black



Jupe
Grey



Référence	WEH-860-0084* (sterling silver/grey)
Dimensions (L x l x H)	6000 x 2350 x 1470 mm
Places allongées / Assises	1 allongée / 5 assises /1NCC
Poids net (kg) / Volume d'eau (l)	1380 kg/6 463 l
Réchauffeur	2X 3 kW
Puissance requise (hydromassage)	3 x 16A 400V/50Hz 1 x 25A 230V/50Hz
Puissance requise (spa de nage)	3 x 16A 400V50Hz 1 x 44A 230V50Hz
Nombre total de jets	40
Jets fontaines	2X 3 jets laminar
Pompes (hydromassage)	2 X 3 CV mono-vitesse + 1 pompe de circulation
Pompes (spa de nage)	3 X 3 CV bi-vitesse + 1 pompe de circulation
Assainissement de l'eau	2 UV-C + 3 X filtre MicroPlus
Lumières LED	16 + 18 LED
Application smartphone Wifi	oui
Système musique	AquaSoul™ Pro 4.1
Perche de nage	de série
Préparation de l'échangeur de chaleur	de série
Couverture thermique	oui

* Sur Commande



Piscine Belle

GRAND LARGE

Installation et entretien
pour la piscine et le spa

05 49 54 44 44

<https://www.piscinebelle.fr/>



SWIMMINGPOOL.EU®

@Crédit photos adobestock.com et nos fournisseurs partenaires de spas
NORDIG HOT TUBS et WELLIS SPAS